

FLEXUS FX100

オーディオアナライザ

クイックガイド



パッケージ内容

- FLEXUS FX100オーディオアナライザ
- 電源ケーブル
- USBケーブル
- FLEXUS CD (PCソフトウェアおよび製品情報)
- 校正証明書
- 本クイックガイド



動作環境と使用上の注意

- 電源: 90~264 VAC / 47~63Hz
- アナログ最大入力電圧: 200Vp
- アナログ出力にAC電圧を印加しないでください。
- 環境条件
 - 動作時: 5°C~45°C / 90% RH 結露不可
 - 保管時: -20°C~80°C / 90% RH 結露不可
- FLEXUSユニット4台まで重ね置き可能。
- フロントパネルの通気口をふさがないでください。
- 詳しい仕様についてはwww.nti-audio.com/flexusを参照してください。



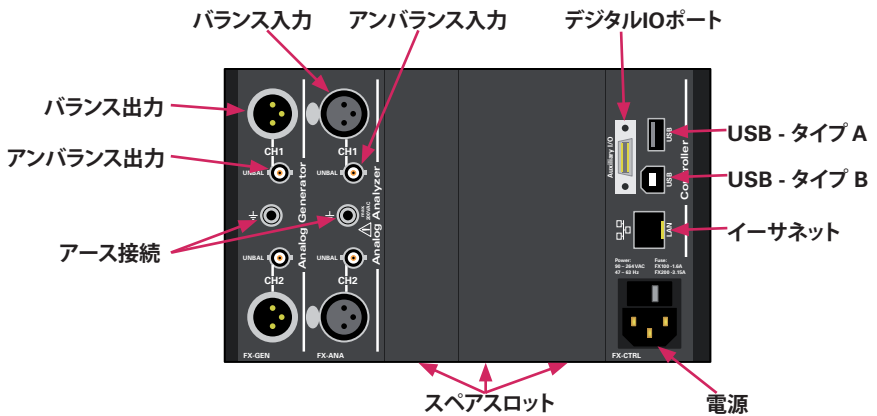
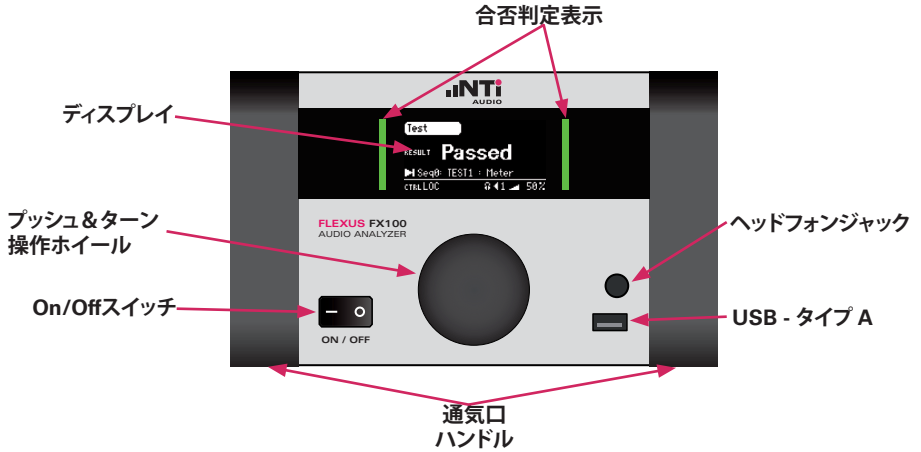
メンテナンス

- ユーザーがサービス可能な部品はありません。
- 乾いた布で表面を拭いてください。必要に応じてソフトクリーナを使用してください。



イントロダクション

FLEXUSオーディオアナライザの接続、操作および構成を確認してください。





使用開始

1. パッケージから製品を取り出します。
2. ソフトウェアをインストールします。
 - FLEXUS CDをPCのCDドライブに挿入します。
 - CDドライブのフォルダを開き、setup.exeをダブルクリックします。
 - 指示に従ってインストールします。
3. FLEXUSを電源に接続します。
4. FLEXUS のUSB-タイプBコネクタとPCをUSBケーブルで接続します。
5. FX-Controlを起動します。
6. FX-Controlのデフォルト測定プロジェクトが開始されます。
7. FX-Controlの詳細な操作方法は、「F1」キーを押してオンラインヘルプを参照してください。



操作方法

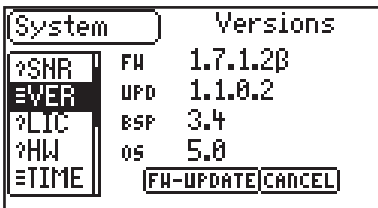
FX100フロントパネル操作



FX100は、フロントパネルのプッシュ&ターンホイールで操作します。このホイールによりシステムメニューでナビゲーションが可能です。

- ホイールを回すと、反転表示されてアクティブな項目になります。
- アクティブな項目上でホイールを押すと、ファンクションが有効になります。

ファームウェア・アップグレードの実行

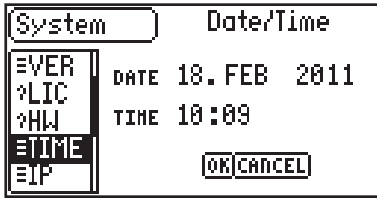


更新可能な新しいファームウェアがある場合、FX-Controlが起動時に通知します。

- 確定してUSBメモリスティックのルートディレクトリにfxuファイルをダウンロードします。
- USBメモリスティックをFLEXUSのいずれかのUSB-タイプAコネクタに差し込みます。
- FLEXUSメニューでSYSTEM → =VER → FW-UPDATEを選択します。

- リストから保存されたfxuファイルを選択します。
- ファームウェアのアップグレードが自動的に実行されます。アップグレードには数分かかります。ファームウェア・アップグレードの実行中は電源スイッチを切らないでください。

FLEXUS日時設定



- FLEXUSメニューでSYSTEM → =TIMEを選択します。
- 日付と時間を設定します。

ヘッドフォン出力の設定

内容:

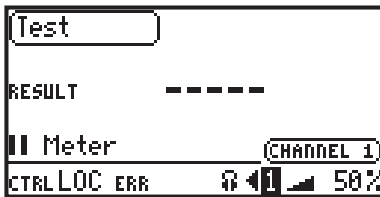
- MONITOR (フィルタされないアナライザ入力信号)
- PURESOUND (帯域制限されたPureSound解析の入力フィルタ)

信号源:

- ヘッドフォン出力へ送られるアナライザチャンネルの番号

ボリューム:

- 0%~100%でボリュームを調整します。



内容 信号源 ボリューム

システムチェックの実行

- FLEXUSメニューでSYSTEM → =TSTを選択します。
- システムがいくつかの基本テストを実行し、PASSEDまたは FAILED (合否)を表示します。

校正期日の確認

- FLEXUSメニューでSYSTEM → ?CALを選択します。
- システムは最後の校正日付と次回の校正期日を表示します。

詳細なインフォメーションとサポート

- プロダクトニュース、ファームウェアおよびソフトウェア・アップデートを取得するには、<http://my.nti-audio.com>でご使用のFX100を登録してください。
- FLEXUS CDのFX100ユーザーマニュアルを参照してください。
- テクニカルサポートについては最寄りのNTi Audioパートナーにご相談ください。

NTi Audio AG

Im alten Riet 102
9494 Schaan
Liechtenstein / Europe
Phone: +423 239 60 60
Fax: +423 239 60 89
info@nti-audio.com

NTI Americas Inc.

P.O. Box 231027
Tigard, Oregon
97281, United States
Phone: +1 503 684 7050
Fax: +1 503 684 7051
americas@nti-audio.com

NTI China

Room 722, 7F, Building 6-3A,
No 1388, Bin He Rd.
215000 Suzhou
Phone: +86 512 6802 0075
Fax: +86 512 6802 0097
china@nti-audio.com

エヌティーアイジャパン株式会社

〒130-0026
東京都墨田区两国1-8-4
两国坂本ビル
Phone: 03-3634-6110
Fax: 03-3634-6160
japan@nti-audio.com